

キオクシア健康保険組合ホームページ（バリューHR のサイト）




「医療費明細 資格情報のお知らせ」のアイコンをクリックすると、リニューアルされた大和総研のサイト「KOSMO Web」に飛びます。

【注意】 「ID・パスワード」をまだ取得されていない方はお読みください。

「医療費明細 資格情報のお知らせ」のアイコンから大和総研の「KOSMO Web」のサイトにアクセスするには、バリューHR から被保険者個人に割り振られた「ID・パスワード」が必要です。
P3の「HPの「ID・パスワード」の取得方法」に沿って、「ID・パスワード」を取得してください。

リニューアルされた「KOSMO Web」(大和総研のサイト)






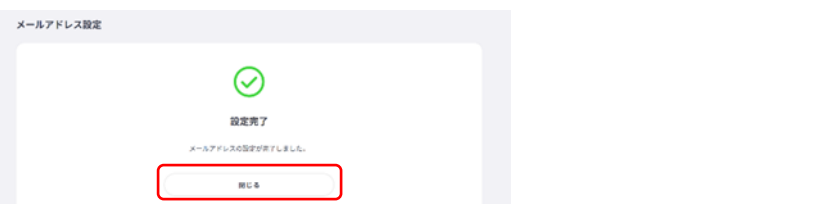
【注意】 リニューアルされた「KOSMO-Web」に初めてアクセスされる場合、
→「初期設定(メールアドレスの登録)」が必要です。

リニューアルされた「KOSMO Web」の画面に行く前に「メールアドレス設定」画面が表示されます。

P2の「リニューアルされた「KOSMO Web」のサイトに初めてアクセスされる場合」に沿って手続きをしてください。

リニューアルされた「KOSMO Web」のサイトに初めてアクセスされる場合





リニューアルされた大和総研のサイト「KOSMO Web」に初めてアクセスされる方は、最初に「メールアドレス設定」の「初期設定(メールアドレスの登録)」が必要です。以下に従って設定してください。

サイト画面	操作方法
	<p>【①メールアドレスの登録】 「メールアドレス」及び「メールアドレス(確認用)」を入力し、「確認コードを送信する」をクリックしてください。 【注意】「メールアドレス登録の注意事項」を良くお読みください！ ※「@kosmo-web.jp」「@kosmo-web-entry.jp」からのメールが受信できるよう、あらかじめ受診設定の変更を行ってください。 ※携帯会社のキャリアメールアドレス(.ne.jp)を利用の場合、迷惑メールフィルター、PCメール受信制限の設定により、メールが受信できない場合があります。(gmail.com など他のメールアドレスを登録ください。)</p>
	<p>【②メールが届きます】 登録したメールアドレスに「確認コード」が記載されたメールが届きます。</p>
	<p>【③メールアドレス確認コードの入力】 メールアドレスに記載の「確認コード」を入力後、「次へ」をクリックしてください。</p>
	<p>【④設定完了】 「設定完了」の画面が表示されると、メールアドレスの設定が完了します。「閉じる」をクリックしてください。</p>

HPの「ID・パスワード」の取得方法 (ID・パスワードをまだ取得されていない方用)

HPの「医療費明細 資格情報のお知らせ」のアイコンから大和総研のサイト「KOSMO Web」にアクセスするには、バリューHR から被保険者個人に割り振られた「ID・パスワード」が必要です。

以下に従って「ID・パスワード」を取得してください。

サイト画面	操作方法
	<p>「医療費明細・資格情報のお知らせ」のアイコンをクリックすると、「Login」画面に飛びます。</p> <p>【①「システム Login」画面】 [初期登録手続き]の「ID・パスワードの取得」をクリックする。</p>
	<p>【②「ID・パスワードの取得」画面】 [企業]所属する企業を選択する。 [健康保険証]「マイナポータル」の資格情報画面もしくは「資格情報のお知らせ」もしくは「資格確認書」に記載の「記号」と「番号」を入力する。 [氏名(全角カタカナ)]被保険者の氏名を全角カタカナで入力する。 [生年月日]被保険者の生年月日を西暦で入力する。 [性別]被保険者の性別を選択する。</p> <p>「→次へ」をクリックする。</p>
	<p>【③「ID・パスワード取得」画面】 メールアドレスを入力後、「→送信」をクリック。 ※バリューHR のシステムがご指定のメールアドレス宛に「ログイン ID・仮パスワード」を表示するための URL をご連絡します。→「ログイン ID・仮パスワード」を取得して下さい。</p>
	<p>【④「システム Login」画面】 発行された「ログイン ID、(仮)パスワード」を入力し、「ログイン」をクリックする。 ※ログイン後、(仮)パスワードは変更できます。 ※このログイン ID、パスワードで、ログインができます。</p>

【ID・パスワード取得方法の問合せ先】

【バリューHR カスタマーサービス】 [TEL]0570-075-708、 [Email]info@apap.jp